



FUNDACJA PRAESTERNO

Księga znaku Fundacji Praesterno

wersja przejrzana i ujednolicona 2022

Wprowadzenie

Znak jest głównym elementem tożsamości wizualnej Fundacji Praesterno oraz jej ośrodków. Dzięki swojej formie oraz kolorystyce zapewnia odrębność wizualną.

Księga znaku jest instrukcją posługiwania się znakiem firmowym podczas wszelkich działań związanych z promocją wizerunku Fundacji Praesterno oraz jej ośrodków. Zawiera konstrukcję znaku, szczegółowy opis wariantów znaku, pole ochronne, sugestie dotyczące używania oraz ograniczenia.

Stosowanie się do zasad umieszczonych w księdze znaku pozwoli zachować profesjonalną spójność komunikacji grupy oraz standardowy i atrakcyjny wygląd wszelkich materiałów promocyjnych.



Font podstawowy - Advent

Aa Bb Cc Dd Ee Ff Gg Hh Ii Jj Kk Ll Mm
Nn Oo Pp Rr Ss Tt Uu Ww Ȳȳ Zz

Font w wersji „pogrubiony”

**Aa Bb Cc Dd Ee Ff Gg Hh Ii Jj Kk Ll Mm
Nn Oo Pp Rr Ss Tt Uu Ww Ȳȳ Zz**

Font w wersji „ciężki”

**Aa Bb Cc Dd Ee Ff Gg Hh Ii Jj Kk Ll Mm
Nn Oo Pp Rr Ss Tt Uu Ww Ȳȳ Zz**

Font w wersji „bardzo lekka” oraz „lekka”

Aa Bb Cc Dd Ee Ff Gg Hh Ii Jj Kk Ll Mm
Nn Oo Pp Rr Ss Tt Uu Ww Ȳȳ Zz

Aa Bb Cc Dd Ee Ff Gg Hh Ii Jj Kk Ll Mm
Nn Oo Pp Rr Ss Tt Uu Ww Ȳȳ Zz



Wersja podstawowa logotypu



RGB:
5,135,193

CMYK (druk):
82,33,0,0

HEX (internet):
#0587C1

PANTONE:
7689C

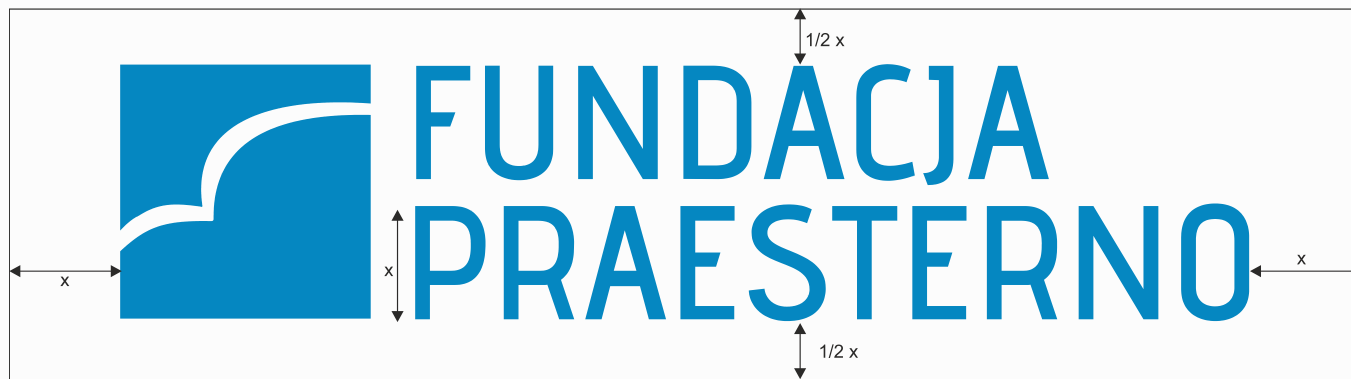


W przypadku druku gadżetów o mniejszej powierzchni stosuje się uproszczony znak w jednej z wersji poniżej:



Kolorystyka achromatyczna





Pole ochronne to minimalny, nienaruszalny obszar wokół znaku, na którym zabronione jest umieszczanie jakichkolwiek obcych elementów.



Wersje regionalne znaków
ochronnych (przykłady)



Przykłady użycia

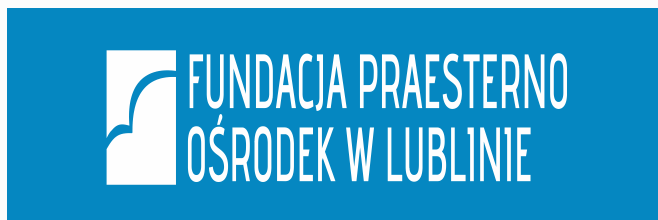
NIEDOPUSZCZALNE jest:

- Zmienianie proporcji
- Zmienianie położenia elementów składających się na znak
- Zmienianie fontów
- Ingerowanie poprzez dodawanie efektów (np. cień)
- Umieszczanie logotypu na tle utrudniającym widoczność
- Użycie pełnego logotypu na małych powierzchniach (na małych powierzchniach stosowany jest logotyp pionowy)

ŹLE:




Logotyp jest użyty na za mało jednolitym tle



Logotyp jest rozciągnięty, ma zmienione proporcje

DOBRE:



Przykłady użycia

DOPUSZCZALNE jest:

- Użycie logotypu na jasnym tle w wersji pozytywnej
- Użycie logotypu na ciemnym tle w wersji achromatycznej, białej

ŹLE:



Za mały kontrast pomiędzy logotypem a tłem


DOBRY:



Wersja pionowa



FUNDACJA PRAESTERNO



FUNDACJA PRAESTERNO



RGB:
5,135,193

CMYK (druk):
82,33,0,0

HEX (internet):
#0587C1

PANTONE:
7689C



ŚLĄSKI OŚRODEK
FUNDACJI PRAESTERNO



MAŁOPOLSKI OŚRODEK
FUNDACJI PRAESTERNO



FUNDACJA PRAESTERNO
OŚRODEK W LUBLINIE

Pole ochronne wersji
pionowej





Awers wizytówki



Rewers

Wszystkie znaki graficzne udostępnione zostaną w kilku formatach pliku:

Formaty wektorowe (w pełni skalowalne – do dużego rozmiaru)

- format Corel Draw (plik z rozszerzeniem CDR, fonty jako krzywe) – do używania w projektach graficznych przygotowywanych zarówno do druku jak i do innego użytku. Jest to format wektorowy, do używania we współpracy z drukarniami, grafikami, etc.
- Format EPS – format wektorowy do używania we współpracy z drukarniami, grafikami, etc.

Formaty graficzne:

- Pliki z rozszerzeniem PNG – posiadają przeźroczyste tło. Do używania głównie w internecie. Pod żadnym pozorem nie należy umieszczać takiej wersji znaku w projektach graficznych do druku,
- Plik z rozszerzeniem JPG – logotyp posiada białe tło, zastosowanie jak powyżej, nie należy znacząco powiększać znaku graficznego używając tego rodzaju pliku
- Plik WMF – skalowalny format Microsoft – do używania w prezentacjach PowerPoint, dokumentach Word, etc. Ten format pozwala skalować logo do dużych rozmiarów bez utraty jakości

Wszystkie znaki graficzne udostępnione zostaną w kilku formatach pliku:

Formaty wektorowe (w pełni skalowalne – do dużego rozmiaru)

- format Corel Draw (plik z rozszerzeniem CDR, fonty jako krzywe) – do używania w projektach graficznych przygotowywanych zarówno do druku jak i do innego użytku. Jest to format wektorowy, do używania we współpracy z drukarniami, grafikami, etc.
- Format EPS – format wektorowy do używania we współpracy z drukarniami, grafikami, etc.

Formaty graficzne:

- Pliki z rozszerzeniem PNG – posiadają przeźroczyste tło. Do używania głównie w internecie. Pod żadnym pozorem nie należy umieszczać takiej wersji znaku w projektach graficznych do druku,
- Plik z rozszerzeniem JPG – logotyp posiada białe tło, zastosowanie jak powyżej, nie należy znacząco powiększać znaku graficznego używając tego rodzaju pliku
- Plik WMF – skalowalny format Microsoft – do używania w prezentacjach PowerPoint, dokumentach Word, etc. Ten format pozwala skalować logo do dużych rozmiarów bez utraty jakości

- 1) Wzór wizytówek
- 2) Wzory papierów firmowych
 - 1) Dla Fundacji Praesterno
 - 2) Dla ośrodków regionalnych
- 3) Szablon prezentacji PowerPoint
- 4) Wzory wykorzystania logotypów:
 - 1) Na gadżetach reklamowych*
 - 2) Na plakatach*

* – wzory do opracowania

Dziękuję za uwagę!

krakow.praesterno.pl

slask.praesterno.pl

lublin.praesterno.pl



krakow@praesterno.pl

slask@praesterno.pl

lublin@praesterno.pl



FUNDACJA PRAESTERNO



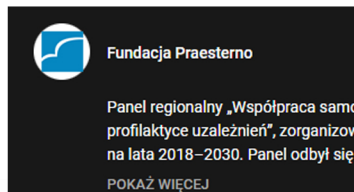
Księga znaku Fundacji Praesterno

Aneks

Logo jako awatar

W serwisach internetowych graficznym symbolem użytkownika jest tzw. awatar; często (np. w YouTube) jest on w kształcie koła, a nie kwadratu. W takim przypadku dopuszcza się użycie logo (godła) Fundacji, jednak w taki sposób, że będzie ono wypełniało cały okrąg:

ŹLE



DOBRCZE

